	โรงพยาบาลสมเด็จพระยุพราชยะหา	
	ระเบียบปฏิบัติงาน (System Procedure)	เอกสารหมายเลข : SP-YCPH-OBS-010
	ฉบับที่ : A	จัดทำเมื่อ : 1/7/2567
	วันที่ออกเอกสาร : 1/7/2567	แก้ไขครั้งที่ : 04
		หน้าที่ : 1 ของ 3 หน้า

เรื่อง : การเตรียมตู้อบและการดูแลทารกในตู้อบ

หน่วยงาน ห้องคลอด

กลุ่มงาน การพยาบาล

ระเบียบปฏิบัติงาน

เรื่อง : การเตรียมตู้อบและการดูแลทารกในตู้อบ

ห้องคลอด

โรงพยาบาลสมเด็จพระยุพราชยะหา จังหวัดยะลา

ผู้จัดทำเอกสาร

(นางสาวอัญชญา โชติช่วง)

พยาบาลวิชาชีพชำนาญการพิเศษ

ผู้ทบทวนเอกสาร

ผู้จัดอนุมัติใช้


(นางสาวมินตรา ทองธรรมชาติ)

พยาบาลวิชาชีพชำนาญการพิเศษ

(นายทินกร บินหะยีอารัง)

ผอ.รพ.ร.ยะหา

เอกสารนี้เป็นสมบัติของโรงพยาบาลสมเด็จพระยุพราชยะหา ห้ามนำออกไปใช้ภายนอกหรือทำซ้ำโดยไม่ได้รับอนุญาต

 YAHA CROWN PRINCE HOSPITAL	ประเภท : SP
	หมายเลขเอกสาร : SP-YCPH-OBS-010
เรื่อง การเตรียมตู้อบและการดูแลทารกในตู้อบ	วันที่ประกาศใช้เอกสาร : 1/7/2567
ฝ่าย/งาน/ทีม : ห้องคลอด	ครั้งที่แก้ไข : 04 หน้า/จำนวนหน้า : 2/3

เรื่อง : การเตรียมตู้อบและการดูแลทารกในตู้อบ

ปฏิบัติดังต่อไปนี้


1. สอบถามน้ำหนักและอายุของทารก
2. เคลื่อนย้ายตู้อบทารกจากห้องคลอดมาวางไว้ที่บริเวณภายใน Nurse Station
3. จัดเตรียมตู้อบทารกดังนี้
 - 3.1 ทำความสะอาดตู้ด้วยผ้าชุบน้ำผงซักฟอกและคลุมเบาะให้เรียบร้อย
 - 3.2 เสียบปลั๊กไฟเพื่อให้เครื่องทำงาน
 - 3.3 ตรวจสอบว่าหน้าต่างของตู้ปิดเรียบร้อยหรือไม่
 - 3.4 จัดเตรียมออกซิเจนและเสียบสายที่เชื่อมต่อสำหรับเสียบสายออกซิเจนที่อยู่หลังตู้ หรือใส่สายทางรูของฝาด้านบนแล้วห้อนสายให้ใกล้ถึงเด็กและเปิดออกซิเจน 10 ลิตร/นาที
 - 3.5 ปรับอุณหภูมิตู้ตามน้ำหนักและอายุของทารก และตู้จะต้องปรับอุณหภูมิตามที่ตั้งไว้ก่อนที่จะนำทารกเข้าตู้ได้ ซึ่งการปรับอุณหภูมิตามอายุและน้ำหนักดังนี้

ตารางแสดงอุณหภูมิในตู้อบที่เหมาะสมสำหรับทารกปกติ

น้ำหนัก (กก.)	อุณหภูมิ(องศา)					
	37	36	35	34	33	32
<1.0	1day	>1day	>2wk	>3wk	>4wk	>6wk
1.0-1.5			10days	>10days	3wk	>5wk
1.5-2.0				10days	>10days	>4wk
2.0-2.5				2days	>2days	>3wk
>2.5					2days	2days

หมายเหตุ

1. ค่าเหล่านี้เป็นค่าเฉลี่ยในทารกแต่ละคนอาจมีการแตกต่างกันได้
2. ทารกที่สวมเสื้อผ้าจะต้องการอุณหภูมิที่ต่ำกว่านี้
3. น้ำหนักทารก <1 กก. และอายุครรภ์ต่ำกว่า 30 สัปดาห์ ต้องการความชื้นสัมพัทธ์ในตู้อบ
4. การดูแลตู้ขณะที่มีทารกในตู้อบ

 YAHA CROWN PRINCE HOSPITAL	ประเภท : SP หมายเลขเอกสาร : SP-YCPH-OBS-010
เรื่อง การเตรียมตัวและการดูแลทารกในครรภ์	วันที่ประกาศใช้เอกสาร : 1/7/2567
ฝ่าย/งาน/ทีม : ห้องคลอด	ครั้งที่แก้ไข : 04 หน้า/จำนวนหน้า : 3/3

4.1 ควบคุมอุณหภูมิตัว ออกซิเจน ในตัวให้ถูกต้องทุก 4 ชั่วโมง เมื่อพบว่าอุณหภูมิไม่เป็นไปตามที่กำหนดไว้หรือออกซิเจนใกล้หมดให้ดำเนินการแก้ไข

4.2 ทำความสะอาดภายในตัวด้วยผ้าชุบน้ำสะอาดทุกเวรเช้า โดยไม่นำทารกออกนอกตัว




4.3 เปลี่ยนผ้ารองเบาะทุกครั้งเมื่อเปื้อน

5. การดูแลตัวหลังจำหน่ายทารก

5.1 เช็ดทำความสะอาดตัวด้วยน้ำฟงซึกฟอก ตามด้วยน้ำสะอาด และเช็ดให้แห้ง

5.2 กรณีปนเปื้อนด้วยสารคัดหลั่งให้เช็ดด้วยแอลกอฮอล์

5.3 คลุมผ้าให้เรียบร้อย เก็บในห้องคลอด

ผู้จัดทำเอกสาร  (นางสาวอัญญา โชติช่วง) พยาบาลวิชาชีพชำนาญการพิเศษ	ผู้รับรอง  (นางสาวมินตรา ทองธรรมชาติ) พยาบาลวิชาชีพชำนาญการพิเศษ	ผู้อนุมัติใช้  (นายทินกร บินพะย็ารง) ผอ.รพ.ยะหา
---	--	---

เอกสารนี้เป็นสมบัติของโรงพยาบาลสมเด็จพระยุพราชยะหา ห้ามนำออกไปใช้ภายนอกหรือทำซ้ำโดยไม่ได้รับอนุญาต